

Prêt à emporter Médiathèque Julien Gracq

Guide d'utilisation du catalogue

1. Aller sur le site internet de la médiathèque mediatheque.ville-pontlabbe.bzh et cliquez sur **RECHERCHE**.



2. Vous êtes dans le catalogue. Connectez-vous à votre compte de médiathèque.



3. Effectuer une recherche de document dans le catalogue (par titre, par auteur, par sujet, par genre...)

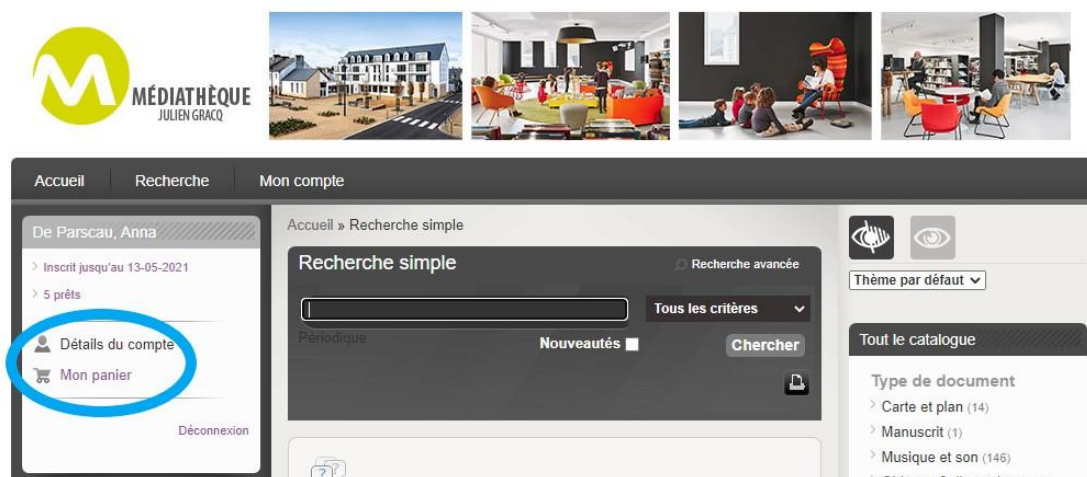
4. Vérifier la **DISPONIBILITÉ** du document.



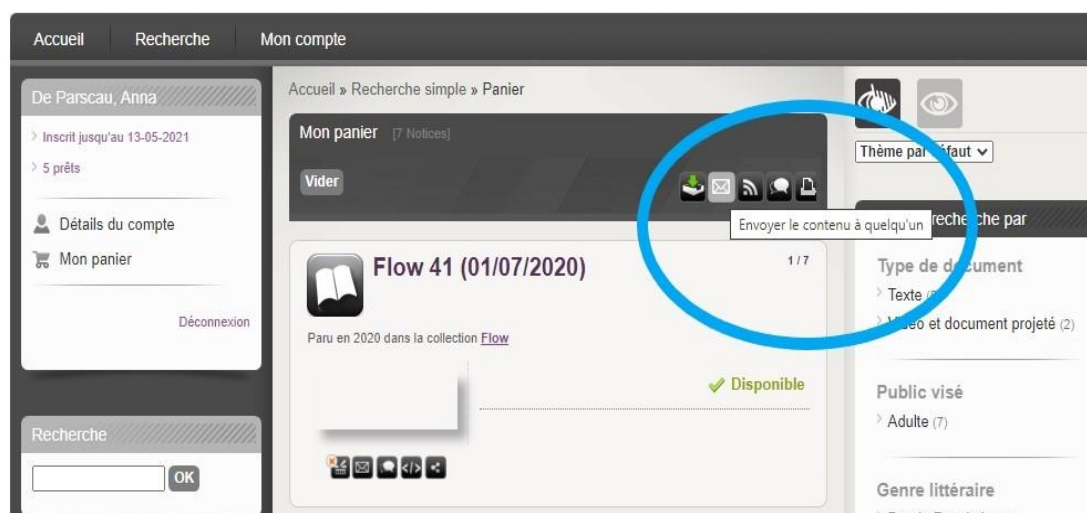
5. Si le document est disponible, mettez-le dans le **PANIER** (1^{er} icône).



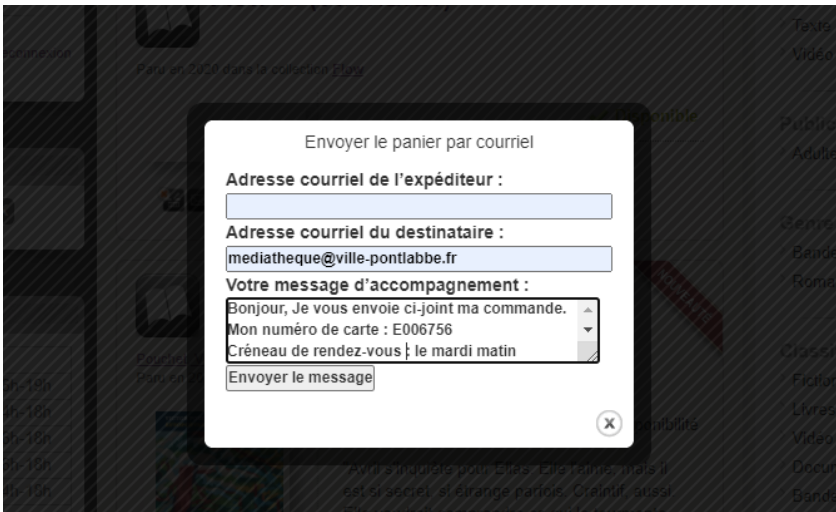
6. Une fois votre panier rempli, allez le consulter



7. Une fois sur votre panier, cliquez sur **Envoyer le contenu à quelqu'un** (2^e icône).



8. Envoyez un message au destinataire mediatheque@ville-pontlabbe.fr. Indiquez votre adresse mail, votre numéro de carte et un créneau de rendez-vous.



Envoyer le panier par courriel

Adresse courriel de l'expéditeur :

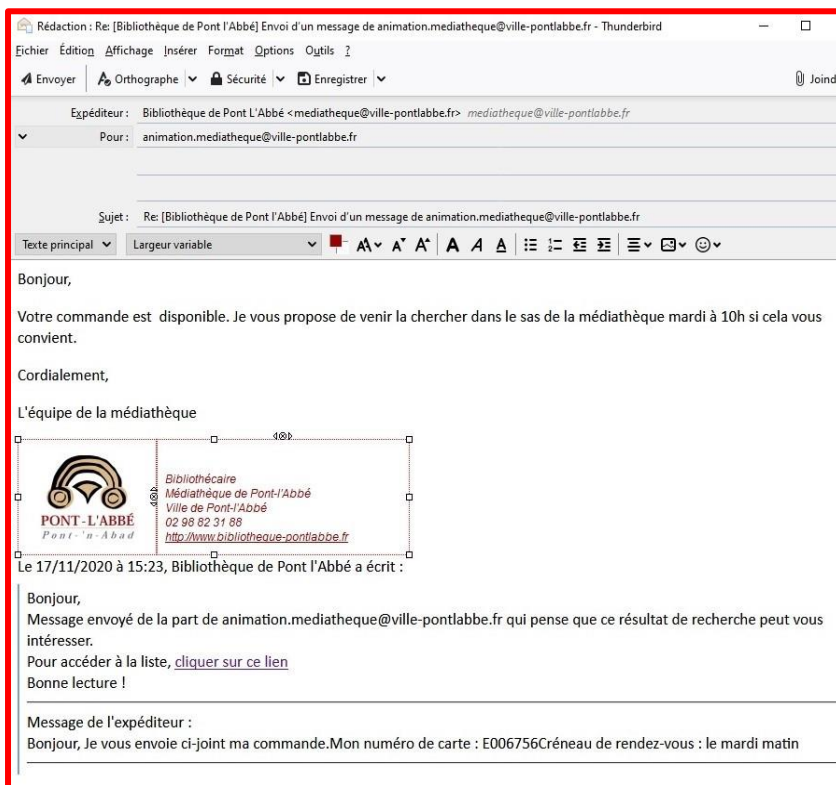
Adresse courriel du destinataire : mediatheque@ville-pontlabbe.fr

Votre message d'accompagnement :

Bonjour, Je vous envoie ci-joint ma commande.
Mon numéro de carte : E006756
Créneau de rendez-vous : le mardi matin

Envoyer le message

9. Votre commande est passée ! Il ne vous reste plus qu'à attendre votre rendez-vous :



A bientôt,

L'équipe de la médiathèque

